

УЗАГАЛЬНЕННЯ
кількісних показників роботи
Жмеринського міськрайонного суду
Вінницької області в 2016 році

В Жмеринському міськрайонному суді в звітному періоді знаходилось в провадженні 3771 справ усіх категорій, з них: 933 кримінальних справ, 1738 цивільних справ; 147 справ в порядку адміністративного судочинства; 953 справ про адміністративні правопорушення.

Суддями Жмеринського міськрайонного суду за звітний період 2016 року розглянуто 3322 справи усіх категорій. Конкретно по кожній із категорій наведено у діаграмі №1.

Діаграма № 1



Динаміка розгляду справ та матеріалів в 2016 році порівнянні з минулим 2015 роком зазначена в таблиці №1

Таблиця № 1

| № | Категорії справ, що надійшли до суду за звітний період | 2015 | 2016 | Динаміка | |
|--|--|------|------|----------|-------|
| | | | | абс. | % |
| 1 | 2 | 3 | 4 | 5 | 6 |
| 1. Кримінальні справи (КПК, 1960 р.) | | | | | |
| А | Кримінальних справ, що знаходились в провадженні суду в звітному періоді: | 2 | 1 | -1 | -50% |
| | В тому числі: залишок нерозглянутих справ на початок звітного періоду: | 0 | 1 | +1 | +100% |
| | - надійшло справ за звітний період | 2 | 0 | -2 | -100% |
| Б | Кримінальних справ, що розглянуто в звітному періоді (закінчено провадження справ) | 1 | 1 | 0 | 100% |

| | | | | | |
|--|--|------|------|------|-------|
| В | Залишок нерозглянутих кримінальних справ на кінець звітного періоду: | 1 | 0 | -1 | -100% |
| Кримінальні справи (КПК 2012 р) | | | | | |
| А | Кримінальних справ, що знаходились в провадженні суду в звітному періоді: (з обвинувальним актом) | 797 | 932 | +135 | +17% |
| | В тому числі: | | | | |
| | залишок нерозглянутих справ на початок звітного періоду: | 30 | 52 | +22 | +73% |
| | - надійшло справ за звітний період | 767 | 880 | +113 | +15% |
| Б | Кримінальних справ, що розглянуто в звітному періоді (закінчено провадження справ) | 743 | 828 | +85 | +12% |
| В | Залишок нерозглянутих кримінальних справ на кінець звітного періоду: | 54 | 104 | +50 | +93% |
| | | | | | |
| 2. Цивільні справи | | | | | |
| А | Цивільних справ, що знаходились в провадженні суду в звітному періоді: | 1595 | 1738 | +143 | +9% |
| | В тому числі: | | | | |
| | - залишок нерозглянутих справ на початок звітного періоду: | 131 | 183 | +52 | +40% |
| | - надійшло справ за звітний період | 1464 | 1555 | +91 | +6% |
| Б | Цивільних справ, що розглянуто в звітному періоді (закінчено провадження справ) | 1412 | 1456 | +44 | +3% |
| В | Залишок нерозглянутих цивільних справ на кінець звітного періоду: | 183 | 282 | +99 | +54% |
| | | | | | |
| 3. Справи в порядку адміністративного судочинства | | | | | |
| А | Справ в порядку адміністративного судочинства, що знаходились в провадженні суду в звітному періоді: | 117 | 147 | +30 | +26% |
| | В тому числі: | | | | |
| | - залишок нерозглянутих справ на початок звітного періоду | 5 | 9 | +4 | +80% |
| | - надійшло справ за звітний період: | 112 | 138 | +26 | +23% |
| Б | Справ в порядку адміністративного судочинства, що розглянуто в звітному періоді (закінчено провадження справ): | 108 | 125 | +17 | +16% |

| | | | | | |
|---|---|------|------|------|-------|
| В | Залишок позовних заяв в порядку адміністративного судочинства, щодо яких не вирішено питання про їх прийняття й звітному періоді | 9 | 22 | +13 | +144% |
| 4. Справи про адміністративні правопорушення | | | | | |
| А | Справ про адміністративні правопорушення, що знаходились в провадженні суду в звітному періоді: | 1104 | 953 | -151 | -14% |
| | В тому числі: | 21 | 11 | -10 | -48% |
| | - залишок нерозглянутих справ на початок звітнього періоду: | | | | |
| | - надійшло справ за звітний період: | 1083 | 942 | -141 | -13% |
| Б | Справ про адміністративні правопорушення, що розглянуті в звітному періоді (закінчено провадження справ) з них: | 928 | 912 | -16 | -1,7% |
| В | Залишок нерозглянутих справ про адміністративні правопорушення на кінець звітнього періоду | 11 | 41 | +30 | +273% |
| 5. | Всього кримінальних, цивільних, адміністративних справ, справ про адміністративні правопорушення та інших матеріалів, що знаходились в провадженні суду в звітному періоді. | 3615 | 3771 | +156 | +4% |
| 6. | Всього кримінальних, цивільних, адміністративних справ, справ про адміністративні правопорушення та інших матеріалів що розглянуті судом в звітному періоді | 3192 | 3322 | +130 | +4% |

Розглянуто судом справ та матеріалів у 2016 році, їх питома вага від загальної кількості розглянутих справ наведена в діаграмі № 1 та таблиці № 2.

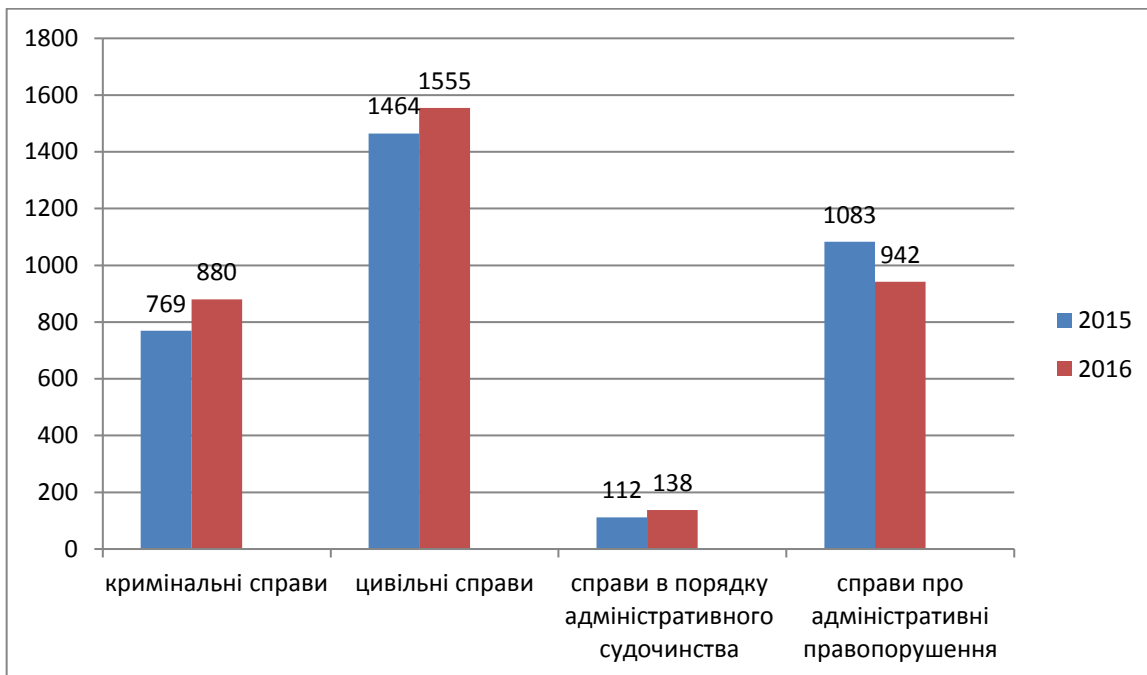
Таблиця № 2

| № | Найменування показників | Питома вага від загальної кількості розглянутих справ | |
|--|--|---|-----|
| Розглянуто справ усіх категорій | | 3322 | |
| У тому числі | Кримінальних (КПК, 1960 р)+(КПК, 2012 р) | 829 | 25% |
| | Цивільних | 1456 | 44% |

| | | | |
|--|--|-----|-----|
| | В порядку адміністративного судочинства | 125 | 4 % |
| | Справ про адміністративні правопорушення | 912 | 27% |

Аналізуючи надходження справ та матеріалів до Жмеринського міськрайонного суду за 2016 рік у порівнянні з аналогічними періодом 2015 року можна спостерігати тенденцію до збільшення кількості надходжень кримінальних, адміністративних та цивільних справ, і незначне зменшення надходження справ про адміністративні правопорушення (діаграма №2).

Діаграма № 2



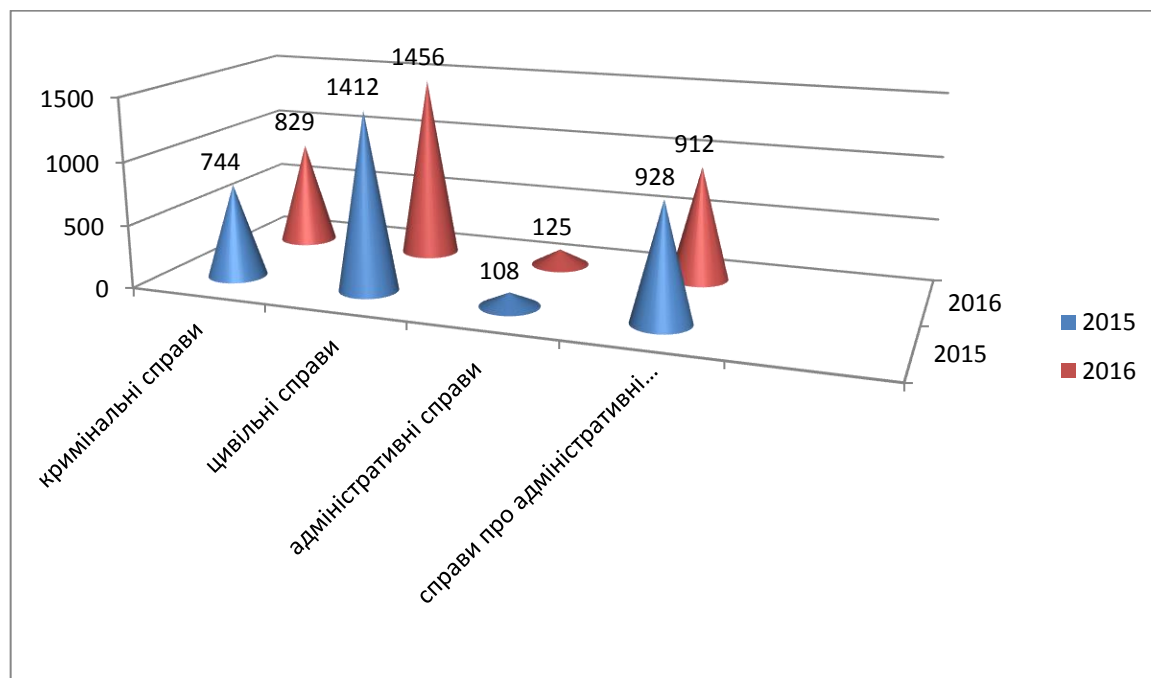
Структуру та динаміку цих надходжень відображають показники, наведені в таблиці №3.

Таблиця № 3

| Категорії справи | 2015 рік | 2016 рік |
|---|----------|----------|
| Кримінальні справи | 769 | 880 |
| Цивільні справи | 1464 | 1555 |
| Адміністративні справи | 112 | 138 |
| Справи про адміністративні правопорушення | 1083 | 942 |

У 2016 році порівняно з 2015 роком збільшилось навантаження з розгляду усіх категорій справ, окрім справ в порядку адміністративного судочинства (діаграма №3).

Діаграма № 3



Структуру та динаміку з розгляду справ та матеріалів усіх категорій в 2015-2016 роках наведені в таблиці №4.

Таблиця №4

| Категорії справи | 2015 рік | 2016 рік |
|---|----------|----------|
| Кримінальні справи | 744 | 829 |
| Цивільні справи | 1412 | 1456 |
| Адміністративні справи | 108 | 125 |
| Справи про адміністративні правопорушення | 928 | 912 |

Навантаження справ і матеріалів на одного суддю Жмеринського міськрайонного суду в 2015-2016 роках (за місяць) наведені в таблиці №5.

Таблиця №5

| № | Розглянуто справ і матеріалів за рік одним | 2015 р. | 2016р. | Динаміка |
|---|--|---------|--------|----------|
|---|--|---------|--------|----------|

| | суддею | | | абс. | % |
|---|---|-------|------|-------|--------|
| 1 | Кримінальних справ | 7,75 | 8,6 | +0,85 | +11% |
| 2 | Цивільних справ | 14,7 | 15,1 | +0,4 | +3% |
| 3 | Справ у порядку адміністративного судочинства | 1,1 | 1,3 | +0,2 | +18% |
| 4 | Справ про адміністративні правопорушення | 9,67 | 9,5 | -0,17 | -1,76% |
| Всього справ усіх категорій, що розглянуті за місяць на кожного суддею. | | 33,22 | 34,5 | +1,28 | +3,8% |

Навантаження справ і матеріалів на одного суддю Жмеринського міськрайонного суду в 2015-2016 роках (за рік) наведені в таблиці №6.

Таблиця №6

| № | Розглянуто справ і матеріалів за місяць одним суддею | 2015 р. | 2016р. | Динаміка | |
|---|--|---------|--------|----------|--------|
| | | | | абс. | % |
| 1 | Кримінальних справ | 93 | 103,6 | +10,6 | +11,4% |
| 2 | Цивільних справ | 176,5 | 182 | +5,5 | +3% |
| 3 | Справ у порядку адміністративного судочинства | 13,5 | 16 | +2,5 | +18,5% |
| 4 | Справ про адміністративні правопорушення | 116 | 114 | -2 | -1,7 % |
| Всього справ усіх категорій, що розглянуті за рік кожним суддею | | 399 | 415,6 | +16,6 | +4,2 % |

В порівнянні з 2015 роком збільшилось навантаження кримінальних, цивільних та адміністративних справ, однак незначно зменшилось навантаження справ про адміністративні правопорушення.

Примітка: вищезазначені розрахунки навантаження справ та матеріалів на одного суддю визначені виходячи з штатної чисельності суддів Жмеринського міськрайонного суду (8 чоловік). Без врахування, що у судді Заярного А.М. 03.02.2015 року закінчилися повноваження, у судді Порошука П.П. закінчилися повноваження 02.03.2016 року; суддя Ковальський В.І. був звільнений у відставку 15.09.2016, суддя Камінський В.П. був звільнений у відставку 30.09.2016. У судді Саландяк О.Я. 23.01.2017 закінчуються повноваження, а тому справи на неї з 23.11.2016 не розподіляються.

Якщо розрахувати навантаження справ і матеріалів на одного суддю Жмеринського міськрайонного суду в 2016 році за рік, виходячи із фактичної чисельності суддів із повноваженнями (6 чоловік), то виходить:

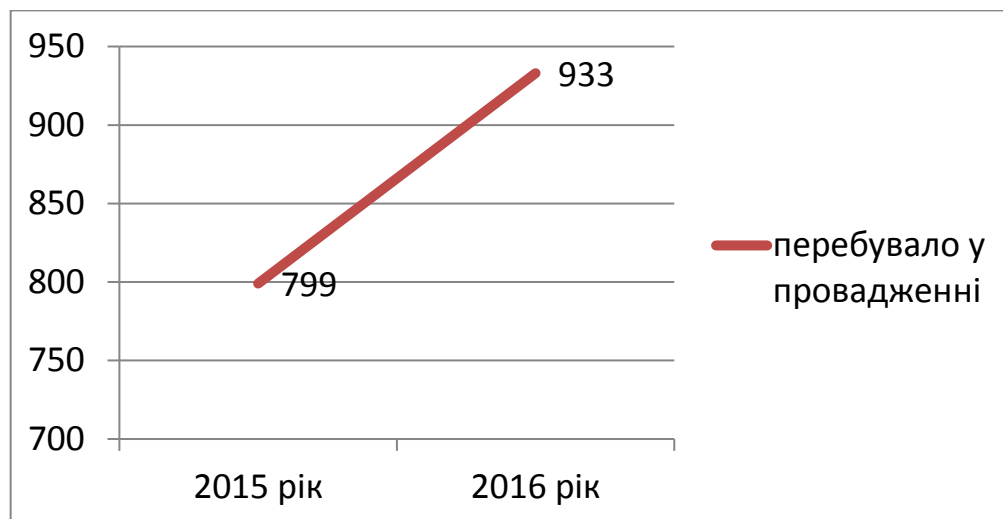
| № | Розглянуто справ і матеріалів за місяць одним суддею | 2015 р. | 2016р. | Динаміка | |
|---|--|---------|--------|----------|---------|
| | | | | абс. | % |
| 1 | Кримінальних справ | 93 | 138,1 | +45,1 | +48,49% |
| 2 | Цивільних справ | 176,5 | 242,6 | +66,1 | +37,45% |
| 3 | Справ у порядку адміністративного судочинства | 13,5 | 20,83 | +7,33 | +54,29% |
| 4 | Справ про адміністративні правопорушення | 116 | 152 | +36 | +31% |
| Всього справ усіх категорій, що розглянуті за рік кожним суддею | | 399 | 553,53 | +154,53 | +38,72% |

Висновок: навантаження усіх категорій справ і матеріалів на одного суддю за рік, якщо виходити із фактичної чисельності суддів (6 чоловік), які в більший період часу 2016 року мали повноваження на здійснення правосуддя, порівняно з попереднім 2015 роком, виріс на 38,72%.

РОЗГЛЯНУТИХ СУДОМ КРИМІНАЛЬНИХ СПРАВ

Загальна кількість кримінальних справ, що перебували в провадженні суду протягом 2015-2016 років наведені в діаграмі №4.

Діаграма №4



Загальні показники кримінального судочинства за 2015-2016 роки наведені в таблиці №7.

Таблиця №7

| № з/п | Найменування виконаної роботи | Кількісні показники | | Динаміка (+/-) |
|-------|--|---------------------|------|----------------|
| | | 2015 | 2016 | |
| 1 | Перебувало у провадженні, з них: | 799 | 933 | +134 |
| | надійшло у звітному періоді | 769 | 880 | +111 |
| 2 | Закінчено провадженням, з них: | | | |
| | - справи кримінального провадження: | 298 | 196 | -102 |
| | - справи в порядку виконання судових рішень | 148 | 165 | +17 |
| | - справи за клопотанням слідчого чи прокурора та інших осіб | 266 | 384 | +118 |
| | - справи за скаргами на рішення, дії чи бездіяльність слідчого, прокурора та інших осіб під час досудового розслідування | 56 | 51 | -5 |
| | - справи за заявами про відвід під час досудового розслідування | 29 | 31 | +2 |
| | - справи про перегляд судових рішень за ново виявленими обставинами | 0 | 2 | +2 |
| 3 | Розглянуто справ із постановленням вироку | 192 | 158 | -34 |
| 4 | Розглянуто справ із закриттям провадження | 38 | 26 | -12 |
| 5 | Повернуто прокурору | 13 | 6 | -7 |
| 6 | Направлено за підсудністю | 3 | 1 | -2 |
| 7 | Застосовано примусові заходи медичного характеру | 1 | 2 | +1 |
| 8 | Застосовано примусові заходи виховного характеру | 4 | 3 | -1 |
| 9 | Залишок кримінальних справ (проваджень) на кінець звітного періоду | 54 | 104 | +50 |

Результати розгляду справ кримінального провадження в 2016 році наведені в діаграмі №5.

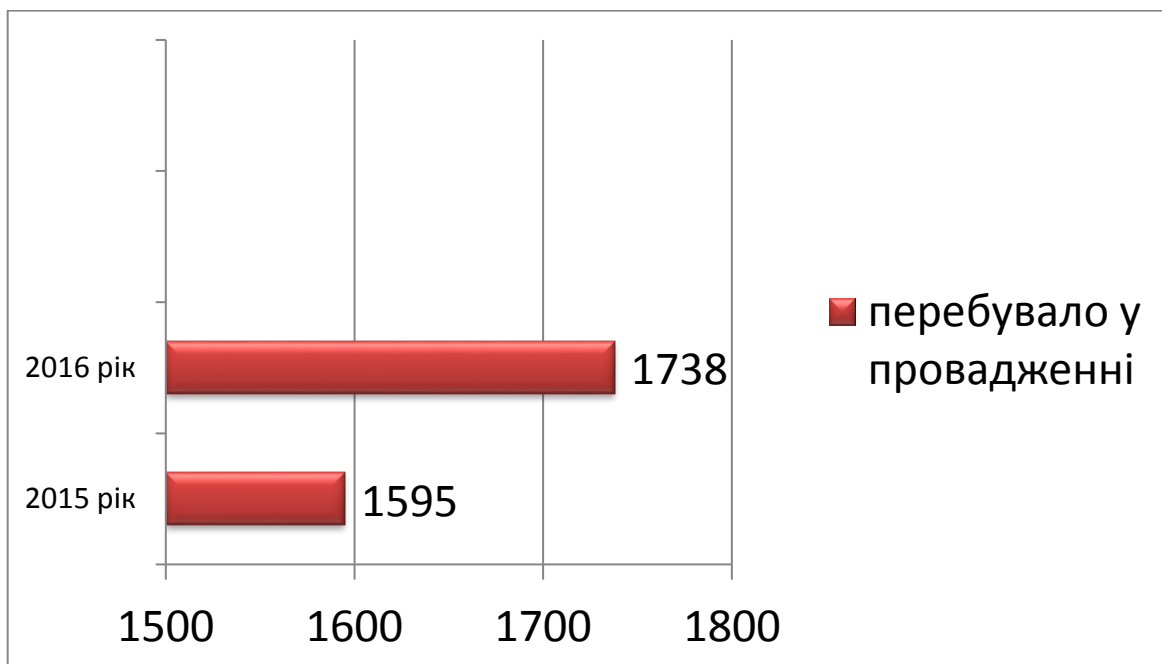
Діаграма №5



РОЗГЛЯНУТО СУДОМ ЦИВІЛЬНИХ СПРАВ ТА МАТЕРІАЛІВ

Загальна кількість цивільних справ та матеріалів, що перебували в провадженні суду протягом 2015-2016 років наведені в діаграмі №5.

Діаграма №5



Загальні показники цивільного судочинства за 2015-2016 роки наведені в таблиці №10.

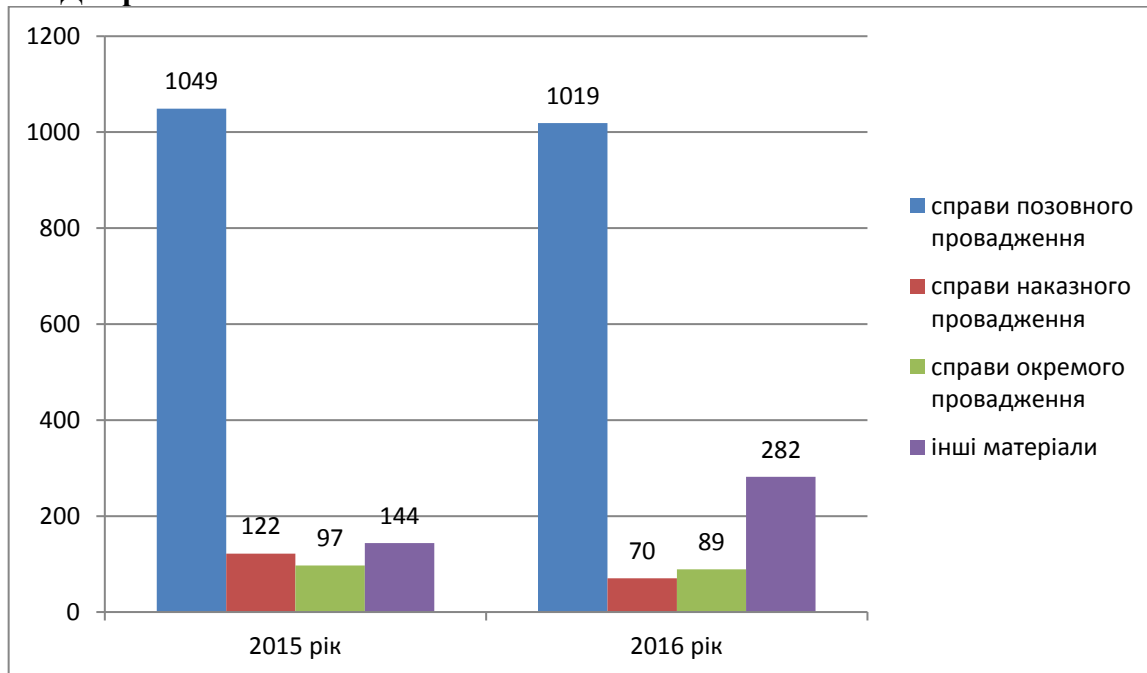
Таблиця №10

| № з/п | Найменування виконаної роботи | Кількісні показники | | Динаміка (+/-) |
|-------|----------------------------------|---------------------|------|----------------|
| | | 2015 | 2016 | |
| 1 | Перебувало у провадженні, з них: | 1595 | 1738 | +143 |

| | | | | |
|---|--|------|------|------|
| | надійшло у звітному періоді | 1464 | 1555 | +91 |
| 2 | З них розглянуто: | | | |
| | - справ позовного провадження | 1049 | 1019 | -30 |
| | - справ наказного провадження | 122 | 70 | - 72 |
| | - справ окремого провадження | 97 | 89 | -8 |
| | - інших матеріалів | 144 | 278 | -134 |
| 3 | Залишок нерозглянутих цивільних справ та матеріалів на кінець звітного періоду | 183 | 282 | -99 |

Загальна кількість розглянутих цивільних справ та матеріалів за 2016 рік в порівнянні з 2015 роком наведена в діаграмі №6.

Діаграма №6



РОЗГЛЯНУТО СУДОМ СПРАВ ТА МАТЕРІАЛІВ У ПОРЯДКУ АДМІНІСТРАТИВНОГО СУДОЧИНСТВА.

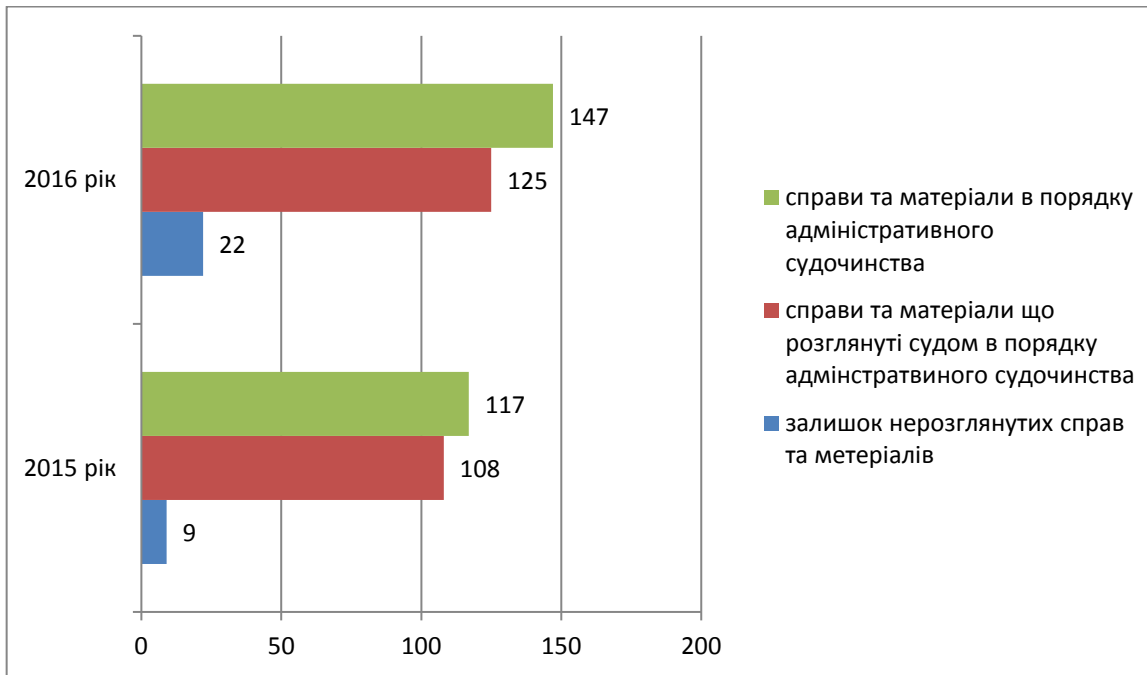
Загальні показники адміністративного судочинства за 2015-2016 роки наведені в таблиці №12.

Таблиця №12

| № з/п | Найменування виконаної роботи | Кількісні показники | | Динаміка (+/-) |
|-------|---|---------------------|------|----------------|
| | | 2015 | 2016 | |
| 1 | Перебувало у провадженні, з них: | 117 | 147 | +30 |
| | надійшло у звітному періоді | 112 | 138 | -26 |
| 2 | Розглянуто справ та матеріалів в порядку адміністративного судочинства | 108 | 125 | -17 |
| 3 | Залишок нерозглянутих адміністративних справ та матеріалів на кінець звітного періоду | 9 | 22 | -13 |

Загальна кількість справ та матеріалів, що надійшла до суду та розглянута судом протягом 2015-2016 року у порядку адміністративного судочинства, наведені в діаграмі №7.

Діаграма №7



РОЗГЛЯНУТО СУДОМ СПРАВ ПРО АДМІНІСТРАТИВНІ ПРАВОПОРУШЕННЯ.

Загальні показники розгляду справ про адміністративні правопорушення протягом 2015-2016 років наведені в таблиці №14.

Таблиця №14

| Порівняльна статистика звітних періодів | | | | |
|---|--|---------------------|------|----------------|
| № з/п | Найменування виконаної роботи | Кількісні показники | | Динаміка (+/-) |
| | | 2015 | 2016 | |
| 1 | Перебувало у провадженні, з них: | 1104 | 953 | -151 |
| | надійшло у звітному періоді | 1083 | 942 | -141 |
| 2 | Розглянуто справ | 928 | 912 | -16 |
| 3 | Залишок справ на кінець звітного періоду | 11 | 41 | +33 |

Загальна кількість справ про адміністративні правопорушення, що перебувала в провадженні суду та була розглянута протягом 2015-2016 року наведені в діаграмі №8.

Діаграма №8

