

# Огляд даних судової статистики про стан здійснення правосуддя Жмеринським міськрайонним судом Вінницької області за 2021 рік

На виконання передбаченого Конституцією України та Законом України «Про судоустрій і статус суддів» обов'язку Жмеринський міськрайонний суд Вінницької області у 2021 році здійснював правосуддя та вживав організаційних заходів щодо забезпечення належного рівня та якості здійснення правосуддя.

Предметом аналітичного дослідження є статистичні документи первинного обліку, статистичні звіти та справи різних категорій.

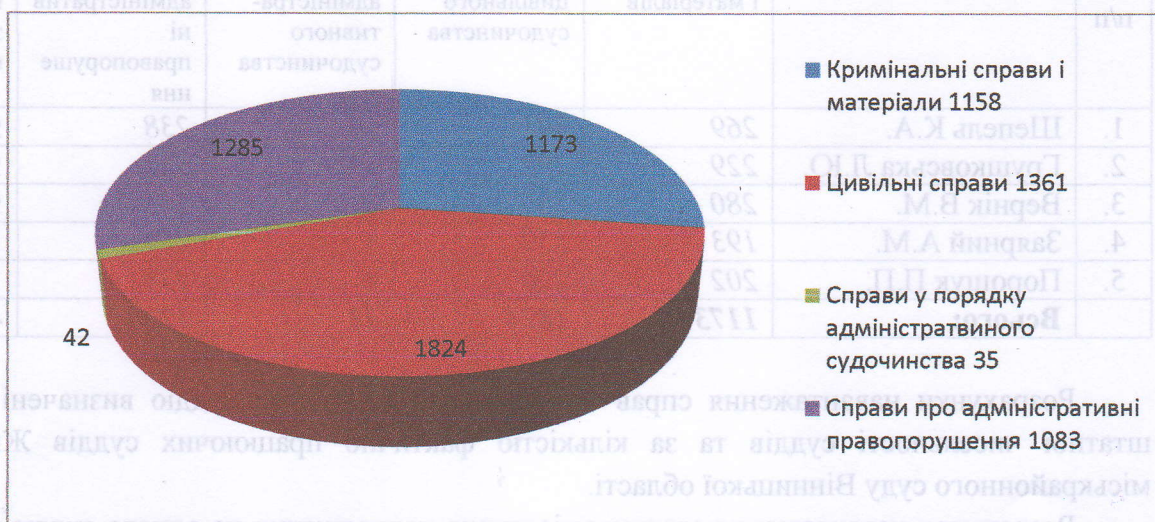
Під час проведення даного огляду застосовано порівняльний метод, який полягає у порівнянні одних і тих же показників за певні проміжки часу різних років з метою виявлення змін в їхній динаміці.

## I. Загальні показники надходження в 2021 році справ і матеріалів за видами судочинства та категоріями справ

За звітний період 2021 року до суду надійшло 4324 (у 2020 році – 3637) справ і матеріалів усіх категорій, з них:

- 1173 кримінальних справ і матеріалів (у 2020 році – 1158 справ);
- 1824 цивільних справи (у 2020 році – 1361 справа);
- 42 справи у порядку адміністративного судочинства (у 2020 році – 35 справ);
- 1285 справ про адміністративні правопорушення (у 2020 році – 1083 справи), що відображено в діаграмі №1.

Діаграма №1



Аналізуючи надходження справ та матеріалів до Жмеринського міськрайонного суду Вінницької області у 2021 році у порівнянні з 2020 роком, можна спостерігати тенденцію до збільшення кількості справ і матеріалів усіх категорій, що надійшли до суду за звітний період 2021 року, що відображено в діаграмі №2.

Діаграма №2



## II. Характеристика середньомісячного надходження у 2021 році справ та матеріалів на одного суддю

(наведено у таблиці №1)

Таблиця №1

№ п/п	Судді	Надійшло кримінальних проваджень і матеріалів	Надійшло справ в порядку цивільного судочинства	Надійшло справ в порядку адміністративного судочинства	Надійшло справ про адміністративні правопорушення	Всього Надійшло справ і матеріалів за звітний період
1.	Шепель К.А.	269	391	10	238	908
2.	Грушковська Л.Ю.	229	392	12	322	955
3.	Вернік В.М.	280	386	8	263	937
4.	Заярний А.М.	193	359	8	234	794
5.	Порошук П.П.	202	296	4	228	730
	<b>Всього:</b>	<b>1173</b>	<b>1824</b>	<b>42</b>	<b>1285</b>	<b>4324</b>

Розрахунки навантаження справ та матеріалів на одного суддю визначені виходячи з штатної чисельності суддів та за кількістю фактично працюючих суддів Жмеринського міськрайонного суду Вінницької області.

Розрахунок навантаження середньомісячного надходження на одного суддю за штатною чисельністю суддів – склав 49 справ.

Розрахунок навантаження середньомісячного надходження на одного суддю за кількістю працюючих суддів – 79 справ.

### III. Кількість справ та матеріалів, що перебували на розгляді суду в 2021 році

У звітному періоді 2021 року в провадженні Жмеринського міськрайонного суду Вінницької області, з урахуванням залишку справ за 2020 рік, перебувало **4941** (в 2020 році - 4105) справ і матеріалів усіх категорій, з них:

- **1358** кримінальних справ і матеріалів (в 2020 році – 1324 справи);
- **2158** цивільних справ (в 2020 році – 1600 справ);
- **46** справ у порядку адміністративного судочинства (в 2020 році – 39 справ);
- **1379** справ про адміністративні правопорушення (в 2020 році – 1142 справи).

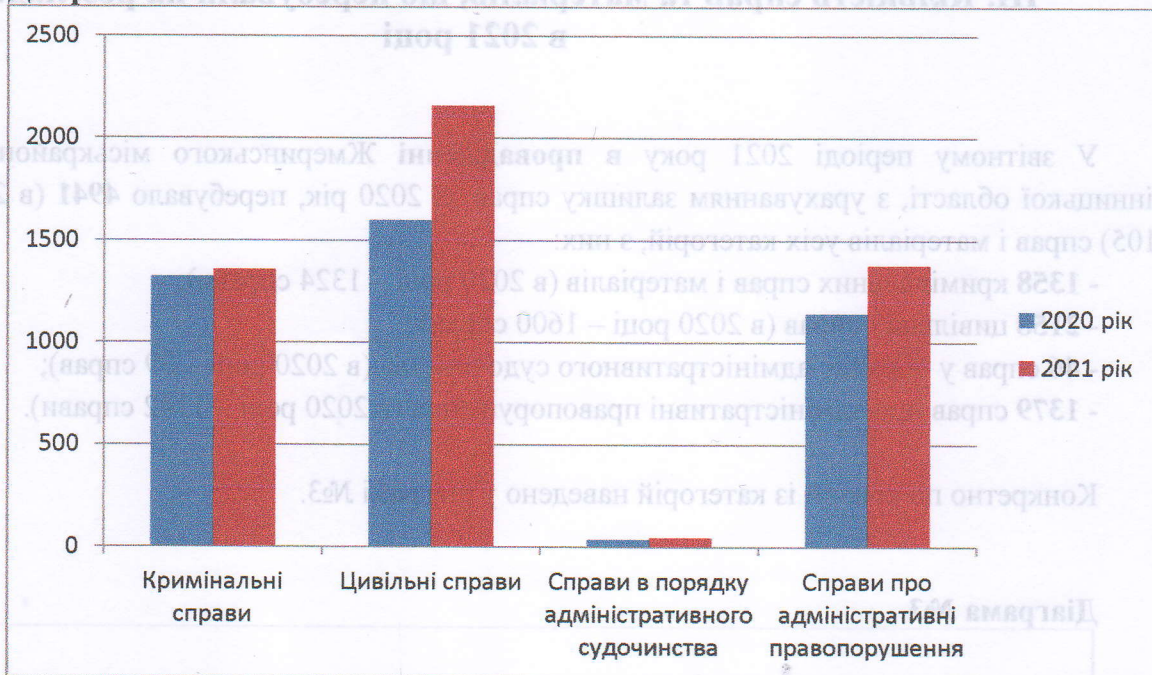
Конкретно по кожній із категорій наведено у діаграмі №3.

Діаграма №3



Аналізуючи кількість справ та матеріалів, які перебували в провадженні Жмеринського міськрайонного суду Вінницької області у 2021 році у порівнянні з 2020 роком, можна спостерігати тенденцію до збільшення кількості справ і матеріалів усіх категорій, що відображено в діаграмі №4.

**Діаграма №4**



**IV. Кількість розглянутих у 2021 році справ і матеріалів за видами судочинства та категоріями справ**

Жмеринським міськрайонним судом Вінницької області за звітний період 2021 року розглянуто 4166 справ та матеріалів усіх категорій, про що наведено у діаграмі №5.

**Діаграма № 5**



## V. Результати розгляду справ

Результати та динаміка розгляду справ та матеріалів в 2021 році у порівнянні з 2020 роком наведені в таблиці №2

Таблиця № 2

<b>Динаміка розгляду кримінальних справ і матеріалів</b>					
№	Категорії справ, що надійшли до суду за звітний період	2020	2021	Динаміка	
				абс.	%
1.	Кримінальних справ і матеріалів, що перебували в провадженні суду у звітному періоді	1324	1358	+34	2,6 %
2.	Залишок нерозглянутих справ і матеріалів на початок звітного періоду	166	185	+19	11,5 %
3.	Надійшло справ і матеріалів у звітному періоді	1158	1173	+15	1,3 %
4.	Розглянуто справ і матеріалів у звітному періоді (закінчено провадженням)	1135	1175	+40	3,5 %
5.	Залишок нерозглянутих справ і матеріалів на кінець звітного періоду	189	183	-6	-3%
<b>Цивільні справи і матеріали</b>					
№	Категорії справ, що надійшли до суду за звітний період	2020	2021	Динаміка	
				абс.	%
1	2	4	4	5	6
1.	Цивільних справ і матеріалів, що перебували в провадженні суду у звітному періоді	1600	2158	+ 558	34,9 %
2.	Залишок нерозглянутих справ і матеріалів на початок звітного періоду	239	334	+ 95	39,7 %
3.	Надійшло справ і матеріалів у звітному періоді	1361	1824	+ 463	34 %
4.	Розглянуто справ і матеріалів у звітному періоді (закінчено провадженням)	1177	1694	+ 519	44,2 %
5.	Залишок нерозглянутих справ і матеріалів на кінець звітного періоду	423	464	+ 39	9,2 %

## Справи і матеріали в порядку адміністративного судочинства

№	Категорії справ, що надійшли до суду за звітний період	2020	2021	Динаміка	
				абс.	%
1	2	3	4	5	6
1.	Справ і матеріалів в порядку адміністративного судочинства, що перебували в провадженні суду у звітному періоді	39	46	+7	17,9 %
2.	Залишок нерозглянутих справ і матеріалів на початок звітнього періоду	4	4	0	0 %
3.	Надійшло справ і матеріалів у звітному періоді	35	42	+7	20%
4.	Розглянуто справ і матеріалів у звітному періоді (закінчено провадженням)	36	38	+3	8,5 %
5.	Залишок нерозглянутих справ і матеріалів на кінець звітнього періоду	3	8	+4	100 %

## Справи і матеріали про адміністративні правопорушення

№	Категорії справ, що надійшли до суду за звітний період	2020	2021	Динаміка	
				абс.	%
1	2	3	4	5	6
1.	Справ і матеріалів про адміністративні правопорушення, що перебували в провадженні суду у звітному періоді	1142	1379	+237	20,7 %
2.	Залишок нерозглянутих справ і матеріалів на початок звітнього періоду	59	94	+35	59,3 %
3.	Надійшло справ і матеріалів у звітному періоді	1083	1285	+202	18,7 %
4.	Розглянуто справ і матеріалів у звітному періоді (закінчено провадженням)	1048	1259	+211	20,1 %
5.	Залишок нерозглянутих справ і матеріалів на кінець звітнього періоду	94	120	+26	27,6 %

## Порівняльні дані судової статистики

	2020	2021	Динаміка	
			абс.	%
Перебувало в провадженні суду у звітному періоді	4105	4941	+836	+20,37 %
Надійшло справ і матеріалів у звітному періоді	3637	4324	+687	+18,9 %
Кількість розглянутих судом справ у звітному періоді	3396	4166	+773	+22,8 %
Залишок нерозглянутих справ і матеріалів на кінець звітного періоду	709	775	+66	+9,3 %

Питома вага розглянутих у 2021 році судом справ та матеріалів кожної категорії від загальної кількості розглянутих справ наведено в таблиці № 3.

**Таблиця № 3**

Найменування показників		Питома вага розглянутих справ і матеріалів кожної категорії від загальної кількості розглянутих справ	
<b>Розглянуто справ усіх категорій</b>		<b>4166</b>	
		<i>(84,3% від загальної кількості справ, що перебували в провадженні)</i>	
<b>У тому числі</b>	Кримінальних справ	1174	28,2 %
	Цивільних справ	1695	40,7 %
	Справ в порядку адміністративного судочинства	38	0,91 %
	Справ про адміністративні правопорушення	1259	30 %

Аналізуючи кількість розглянутих Жмеринським міськрайонним судом Вінницької області у 2021 році справ у порівнянні з 2020 роком, можна спостерігати тенденцію до збільшення кількості розглянутих справ усіх категорій по відношенню до кількості справ, які перебували на розгляді суду у звітному періоді цілому.

## РОЗГЛЯД СУДОМ КРИМІНАЛЬНИХ СПРАВ

Загальні показники кримінального судочинства за 2020-2021 роки наведені в таблиці №4.

Таблиця №4

№ з/п	Найменування виконаної роботи	Кількісні показники		Динаміка (+/-)
		2020	2021	
1.	<b>Перебувало у провадженні справ і матеріалів, з них:</b>	1324	1358	+34
	справи кримінального провадження	312	335	+23
	матеріалів	1012	1023	+11
2.	<b>Надійшло у звітному періоді справ і матеріалів</b>	1158	1173	+15
	з них: справи кримінального провадження	185	184	-1
	матеріалів	973	989	+16
3.	<b>Закінчено провадженням справ і матеріалів, з них:</b>			
	- справи кримінального провадження	157	184	+27
	- з них: із постановленням вироку	124	135	+11
	- із затвердженням угоди	12	9	-3
	- матеріалів	978	991	+13
	- з них: справи в порядку виконання судових рішень	75	70	-5
	- клопотання, скарги, заяви під час досудового розслідування (слідчі судді)	772	744	-28
	- справи про перегляд судового рішення за нововиявленими або виключними обставинами	4	3	-1
	- справи в порядку надання міжнародної правової допомоги	2	0	-2
	- заяви про відвід судді (слідчого судді)	47	20	-27
	- клопотання прокурора про закриття кримінального провадження	77	154	+77
	- кримінальні справи, матеріали (КПК 1960р.)	1	0	-1
4.	<b>Розглянуто справ із закриттям провадження</b>	20	43	+23
5.	<b>Повернуто прокурору</b>	10	1	-9
6.	<b>Направлено для визначення підсудності</b>	2	1	-1

## РОЗГЛЯД СУДОМ ЦИВІЛЬНИХ СПРАВ

Загальні показники цивільного судочинства за 2020-2021 роки наведені в таблиці №5.

Таблиця №5

№ з/п	Найменування виконаної роботи	Кількісні показники		Динаміка (+/-)
		2020	2021	
1.	<b>Перебувало у провадженні справ</b>	1600	2158	+558
	- з них: справ позовного провадження	959	1268	+309
	- справ наказного провадження	277	535	+258
	- справ окремого провадження	94	71	-23
	- інших матеріалів	270	284	+14
2.	<b>Надійшло справ у звітному періоді</b>	1361	1824	+463
	- з них: справ позовного провадження	771	997	+226
	- справ наказного провадження	265	504	+239
	- справ окремого провадження	71	57	-14



	- інших матеріалів	254	266	+12
3.	<b>Всього розглянуто</b>	<b>1177</b>	<b>1694</b>	<b>+517</b>
	- з них: справ позовного провадження	688	877	+189
	- справ наказного провадження	246	533	+287
	- справ окремого провадження	80	61	-19
	- інших матеріалів	163	223	+60
4.	<b>Залишок нерозглянутих цивільних справ та матеріалів на кінець звітного періоду</b>	<b>423</b>	<b>464</b>	<b>+41</b>
	- з них: справ позовного провадження	271	391	+120
	- справ наказного провадження	31	2	-29
	- справ окремого провадження	14	10	-4
	- інших матеріалів	107	61	-46

## РОЗГЛЯД СУДОМ СПРАВ У ПОРЯДКУ АДМІНСТРАТИВНОГО СУДОЧИНСТВА

Загальні показники адміністративного судочинства за 2020-2021 роки наведені в таблиці №6.

Таблиця №6

№ з/п	Найменування виконаної роботи	Кількісні показники		Динаміка (+/-)
		2020	2021	
1.	Перебувало в провадженні	39	46	+7
2.	Надійшло у звітному періоді	35	42	+7
3.	Розглянуто справ та матеріалів в порядку адміністративного судочинства	36	38	+2
4.	Залишок нерозглянутих адміністративних справ та матеріалів на кінець звітного періоду	3	8	+5

## РОЗГЛЯД СУДОМ СПРАВ ПРО АДМІНСТРАТИВНІ ПРАВОПОРУШЕННЯ

Загальні показники розгляду справ про адміністративні правопорушення протягом 2020-2021 років наведені в таблиці №7.

Таблиця №7

№ з/п	Найменування виконаної роботи	Кількісні показники		Динаміка (+/-)
		2020	2021	
1.	Перебувало в провадженні	1142	1379	+237
2.	Надійшло у звітному періоді	1083	1285	+202
3.	Розглянуто справ	1048	1259	+211
4.	Залишок нерозглянутих справ на кінець звітного періоду	94	120	+26

## VI. Кількість засуджених в 2021 році, вироки стосовно яких набрали законної сили

В 2021 році кількість засуджених осіб, вироків стосовно яких набрали законної сили склали 167 осіб, а в 2020 році така кількість складала 158 осіб. Таким чином спостерігається збільшення кількості осіб, судові рішення, щодо яких набрали законної сили в порівнянні з 2020 роком на 6%.

## VII. Склад засуджених, їх розподіл за видами та мірами покарання

Інформацію про склад засуджених, їх розподіл за видами та мірами покарання наведено у таблицях №8, 9.

**Таблиця 8**

№№ п/п	Склад засуджених	осіб у 2020 році	осіб у 2021 році	%
<b>1.</b>	<b>Кількість засуджених осіб, з них:</b>	<b>140</b>	<b>119</b>	<b>-15 %</b>
	Громадян України	137	117	-14,5 %
	Іноземців	3	2	-33,3 %
<b>2.</b>	<b>Вік засуджених на момент вчинення злочину, з них:</b>			
	від 14 до 16 років	0	2	+100 %
	від 16 до 18 років	5	3	-40 %
	від 18 до 25 років	35	16	-54 %
	від 25 до 30 років	22	21	-4,5 %
	від 30 до 50 років	65	60	-7 %
	від 50 до 65 років	11	15	+37 %
	від 65 років і старше	2	2	0 %
<b>3.</b>	<b>Заняття засуджених на момент вчинення злочину</b>			
	Робітники	6	12	+100 %
	Державні службовці	0	0	0
	Судді	0	0	0
	Прокурори	0	0	0
	Інші службовці	1	3	+200 %
	Військовослужбовці	1	0	-100 %
	Лікарі, фармацевти	1	0	-100 %
	Вчителі і викладачі	0	0	0
	Працівники ЗМІ	0	0	0
	Приватні підприємці	1	1	0
	Працівники господарських товариств	4	2	-50 %
	Учні	4	3	-25 %
	Студенти	0	2	+100 %
	Інші заняття	0	10	+100 %
	Пенсіонери, в т.ч. інваліди	6	6	0
	Безробітні	1	2	+50 %
<b>4.</b>	<b>Освіта на час вчинення злочину</b>			
	Повна вища	10	3	-70 %
	Базова вища	3	6	+100 %
	Професійно-технічна	66	51	-22,7 %
	Повна загальна середня	18	7	-61 %

Базова загальна середня	37	44	+19 %
Початкова загальна	3	5	+67 %
Без освіти	3	3	0

**Таблиця №9**

№№ п/п	Види та міри покарання	осіб у 2020 році	осіб у 2021 році	%
<b>1.</b>	<b>Основні види покарань</b>			
	позбавлення волі на певний строк	56	33	-41 %
	обмеження волі	2	3	+50 %
	арешт	4	9	+125 %
	виправні роботи	1	1	0
	громадські роботи	16	18	+12 %
	штраф (на суму)	17	18	+6 %
<b>2.</b>	<b>Кількість засуджених осіб, яких звільнено від покарання</b>			
	з випробуванням	42	36	-14 %
	у наслідок акта амністії	1	0	-100 %
	з інших підстав	1	1	0
<b>3.</b>	<b>Кількість засуджених осіб, до яких застосовано додаткові види покарання</b>			
	штраф	0	1	+100 %
	позбавлення права обіймати певні посади або займатися певною діяльністю	1	1	0
	конфіскація майна	1	5	+400 %
<b>4.</b>	<b>Кількість осіб звільнених від покарання</b>			
	З дійовим каяттям	1	3	+200 %
	У зв'язку з примиренням винного з потерпілим	6	14	+134 %
	У зв'язку з відмовою прокурора або потерпілого, його представника від обвинувачення в кримінальному провадженні	4	17	+325 %
	У зв'язку зі смертю	1	2	+100 %
	З інших підстав	3	6	+100 %

### **VIII. Кількість справ, що розглянуті понад строки, встановлені процесуальним законодавством у 2021 році**

Інформацію про кількість справ, що розглянуті понад строки, встановлені процесуальним законодавством у 2021 році наведено у таблиці №10.

Види судочинства	Кількість	Відсоток
Кримінальне	183	401
Громадянське	20	11
Адміністративне	23	7
Судово-збиральне	32	2

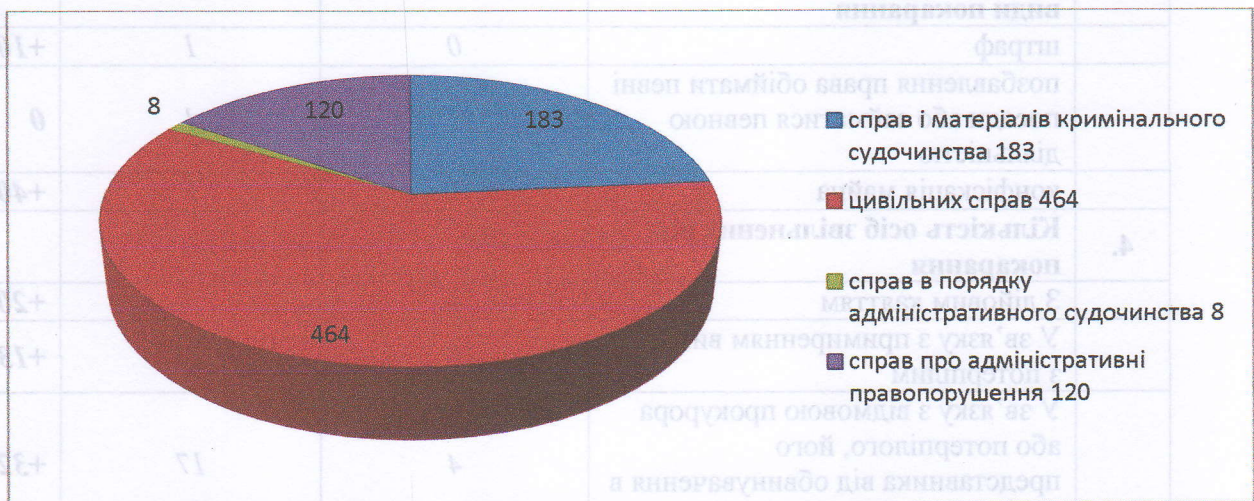
Таблиця №10

Справи і матеріали	Кількість закінчених провадженням справ				
	до 3 міс. включно	понад 3 міс. до 1 року включно	понад 1 рік до 2-х років включно	понад 2-х років до 3-х років включно	понад 3 роки
кримінального судочинства	1036	102	22	7	8
адміністративного судочинства	32	6	0	0	0
цивільного судочинства	1085	565	39	4	1
про адміністративні правопорушення	1196	62	1	0	0
<b>Всього:</b>	<b>3349</b>	<b>735</b>	<b>62</b>	<b>11</b>	<b>9</b>

**ІХ. Кількість справ, що залишились нерозглянутими на кінець звітного періоду, у т.ч. провадження в яких зупинено**  
(наведено в діаграмі №6, таблицях №11, 12)

Діаграма №6

Залишок нерозглянутих справ і матеріалів на кінець звітного періоду 2021 року



Таблиця №11

Справи і матеріали	Залишок станом на 31.12.2021	в тому числі зупинені
кримінального судочинства	183	12
адміністративного судочинства	8	0
цивільного судочинства	464	12
про адміністративні правопорушення	120	0
<b>всього</b>	<b>775</b>	<b>24</b>

Таблиця №12

Види судочинства	Кримінальне	Цивільне
Кількість нерозглянутих справ на кінець звітного періоду	183	464
з них не розглянуто в строк	понад 6 місяців до 1 року	11
	понад 1 рік до 2 років	7
	понад 2 роки	2

Отже, із загальної кількості справ, що перебували в провадженні суду (4941) залишок нерозглянутих справ на кінець звітнього періоду склав – 775 справ, що становить – 15,7 % і цей показник на 1,57 % менше від показника нерозглянутих справ і матеріалів за 2020 рік (перебувало в провадженні 4105, залишок на кінець 2020 року склав – 709 справ, відсоток нерозглянутих справ склав – 17,27 %).

## X. Причини та строки відкладення розгляду справ

Одним з типів не розгляду справ є відкладення розгляду справи.

Основними причинами відкладення розгляду справ у 2021 році, що розглядалися в порядку кримінального судочинства були:

- Нездійснення доставки до суду обвинуваченого, який тримається під вартою – 18 випадки;
- Неприбуття обвинуваченого – 53 випадки;
- Неприбуття прокурора – 3 випадки;
- Неприбуття захисника – 11 випадків;
- Неприбуття свідків, потерпілих – 14 випадків;
- Неприбуття інших учасників кримінального провадження – 1 випадок;
- 3 інших підстав – 285 випадків.

До інших типів не розгляду справ відноситься оголошення перерви у справі, зняття справи з розгляду, зупинення провадження у справі і анулювання (видалення) помилково внесених судових засідань.

Для підвищення оперативності розгляду справ, що розглядалися в порядку кримінального судочинства, судами вживалися наступні заходи:

- Привід обвинуваченого – 27 разів (з них у 15 випадках привід не виконано);
- Привід свідків – 6 разів (з них у 5 випадках привід не виконано);
- Накладення грошового стягнення – 3 рази.

## XI. Кількість заяв про перегляд судових рішень за нововиявленими обставинами, які перебували на розгляді в суді, результати їх розгляду

Інформація про кількість справ про перегляд судових рішень за нововиявленими або виключними обставинами у порядку кримінального судочинства наведена в таблиці № 13

Таблиця № 13

№	Перегляд судового рішення за нововиявленими або виключними обставинами	2020	2021	Динаміка	
				абс.	%
1.	Кількість заяв, що перебували на розгляді	4	7	+3	+75 %
2.	Кількість заяв, що надійшли у звітному періоді	4	7	+3	+75 %
3.	Кількість розглянутих заяв	4	3	-1	-25 %
4.	Залишок нерозглянутих заяв на кінець звітнього періоду	0	4	+4	+100 %

Інформація про кількість заяв про перегляд судових рішень за нововиявленими обставинами у порядку цивільного судочинства наведена в таблиці № 14

**Таблиця № 14**

№	Перегляд судових рішень за нововиявленими обставинами	2020	2021	Динаміка	
				абс.	%
1	2	3	4	5	6
1.	Кількість заяв, що перебували на розгляді	2	13		
2.	Кількість заяв, що надійшли у звітному періоді	2	13		
3.	Кількість розглянутих заяв	2	9		
4.	Залишок нерозглянутих заяв на кінець звітного періоду	0	4		

Як вбачається з наведених статистичних даних кількість справ про перегляд судових рішень за нововиявленими обставинами в порядку кримінального та цивільного судочинства, що надійшли на розгляд у 2021 році значно збільшилась у порівнянні з 2020 роком.

## **ХІІ. Кількість клопотань, подань, заяв у порядку виконання судових рішень, які перебували на розгляді в суді, результати їх розгляду** (інформація наведена в таблицях № 15, 16)

**Таблиця 15**

№ п/п	Види судочинства	Перебувало у провадженні в 2021 р.	Надійшло у звітному періоді 2021 р.	Розглянуто у звітному періоді 2021 р.	Залишок на кінець звітного періоду
1.	Кримінальне судочинство	75	66	70	5
2.	Цивільне судочинства	60	55	42	18
3.	Адміністративне судочинство	5	5	5	0
4.	Про адміністративні правопорушення	2	1	2	0
	<b>Разом</b>	<b>142</b>	<b>127</b>	<b>119</b>	<b>23</b>

Таблиця №16

№	Клопотання, подання, заяви у порядку виконання судових рішень	2020	2021	Динаміка	
				абс.	%
1	2	3	4	5	6
<b>1. КРИМІНАЛЬНЕ СУДОЧИНСТВО</b>					
1.	Перебувало у провадженні	84	75	-9	-10,5 %
2.	Надійшло у звітному періоді	70	66	-4	-5 %
3.	Розглянуто у звітному періоді	75	70	-5	-6 %
4.	Залишок на кінець звітнього періоду	9	5	-4	-44 %
<b>2. ЦИВІЛЬНЕ СУДОЧИНСТВО</b>					
1.	Перебувало у провадженні в	46	60	+14	+31 %
2.	Надійшло у звітному періоді	40	55	+15	+38 %
3.	Розглянуто у звітному періоді	41	42	+1	2,5 %
4.	Залишок на кінець звітнього періоду	5	18	+13	+260 %
<b>3. АДМІНІСТРАТИВНЕ СУДОЧИНСТВО</b>					
1.	Перебувало у провадженні	2	5	+3	+150 %
2.	Надійшло у звітному періоді	2	5	+3	+150 %
3.	Розглянуто у звітному періоді	2	5	+3	+150 %
4.	Залишок на кінець звітнього періоду	0	0	0	0
<b>4. АДМІНІСТРАТИВНІ ПРАВОПОРУШЕННЯ</b>					
1.	Перебувало у провадженні	6	2	-4	-67 %
2.	Надійшло у звітному періоді	6	1	-5	-83 %
3.	Розглянуто у звітному періоді	5	2	-3	-60 %
4.	Залишок на кінець звітнього періоду	1	0	-1	+100 %

Огляд даних судової статистики про стан здійснення правосуддя Жмеринським міськрайонним судом Вінницької області показав, що у 2021 році значно збільшилось надходження справ і матеріалів до суду у порівнянні з 2020 роком.

Також оглядом встановлено, що відсоток розглянутих справ та матеріалів порівняно з минулим роком, збільшився.

Таким чином встановлено, що в цілому забезпечив своєчасне вирішення переважної більшості судових справ, що Жмеринським міськрайонним судом Вінницької області забезпечено належне здійснення правосуддя у кримінальних, цивільних, адміністративних справах та справах про адміністративні правопорушення.

1. КРИМІНАЛЬНЕ СУДОУСТРОЇСТВО

1	Передувало у провадженні	75	81	-10,2%
2	Надійшло у звітному періоді	66	75	-11,4%
3	Розглянуто у звітному періоді	70	75	-6,7%
4	Заяшок на кінець звітного періоду	2	2	-44%

Голова суду



Костянтин ШЕПЕЛЬ

2. ЦИВІЛЬНЕ СУДОУСТРОЇСТВО

1	Передувало у провадженні в	60	46	+31%
2	Надійшло у звітному періоді	22	40	+38%
3	Розглянуто у звітному періоді	42	41	+2,2%
4	Заяшок на кінець звітного періоду	18	2	+260%


3. АДМІНІСТРАТИВНЕ СУДОУСТРОЇСТВО

1	Передувало у провадженні	2	2	+120%
2	Надійшло у звітному періоді	2	2	+120%
3	Розглянуто у звітному періоді	2	2	+120%
4	Заяшок на кінець звітного періоду	0	0	0

4. АДМІНІСТРАТИВНІ ПРАВОПОРУШЕННЯ

1	Передувало у провадженні	2	6	-67%
2	Надійшло у звітному періоді	1	6	-83%
3	Розглянуто у звітному періоді	2	2	-60%
4	Заяшок на кінець звітного періоду	1	1	-100%

Олександр КОПИТКО  
(04332) 5-11-21



Огляд діяльності судової статистики про став здійснені Жмеринським міськрайонним судом Вінницької області показав, що у 2021 році значно збільшилось надходження справ і матеріалів до суду у порівнянні з 2020 роком.